

Les essentiels

Espace Participant

Guide utilisateur

Version 1

Présentation

Jinius propose

- **Une expérience client unifiée et simplifiée** pour toutes les formations pendant tout le parcours professionnel des participants
- **Des espaces dédiés** pour chaque profil d'acteur (participant, Entreprise, ...) proposent d'accéder à toutes les informations sur :
 - L'organisation des formations passées ou à venir,
 - Les évaluations et les documents de suivi pédagogiques (tests de validation des acquis, questionnaires de satisfaction, attestations,...)
 - La gestion des inscriptions (commandes, factures et règlements)
- **Un accès sécurisé**
 - via un compte utilisateur individuel et nominatif
 - l'attribution d'habilitations dans l'espaces entreprise
- Une solution développée **en conformité avec la RGPD**



Espaces Jinius Espace Participant

Un espace individuel pour gérer de façon centralisée mes formations passées ou à venir

MON ESPACE PARTICIPANT

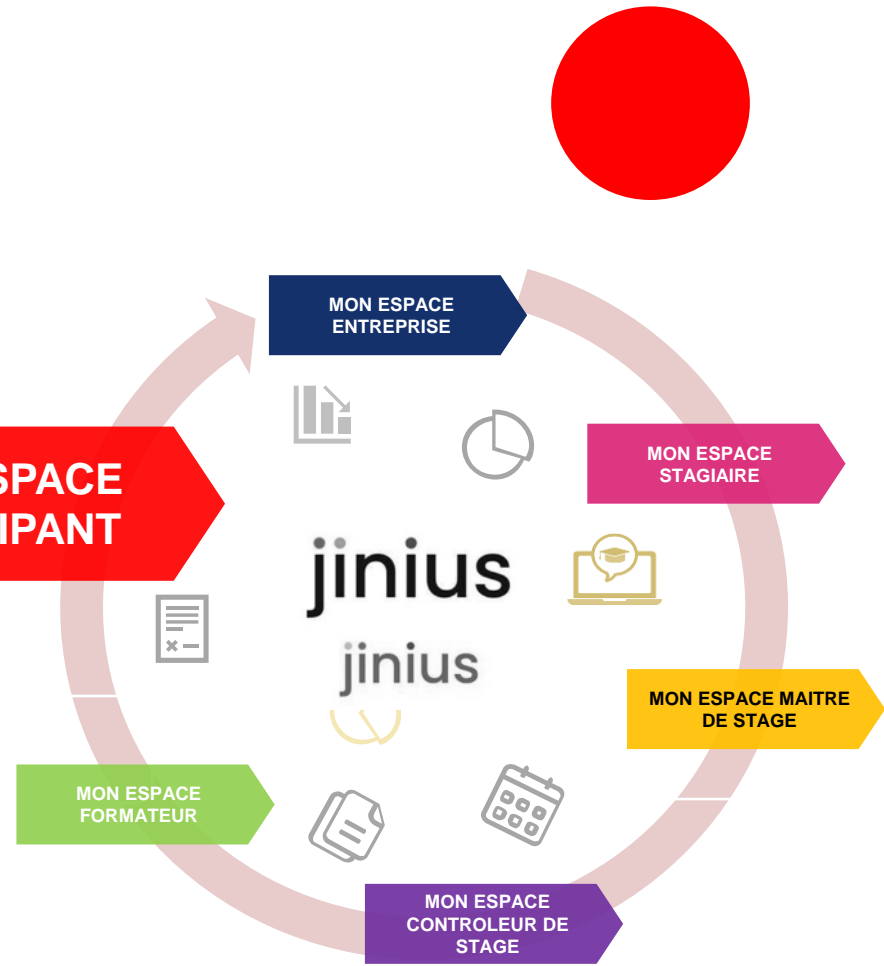
Statut : collaborateur d'un cabinet ou Participant à titre privé (particulier)

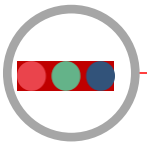
- Je consulte les convocations aux formations auxquelles je suis inscrit et aux attestations
- J'accède aux supports de formation
- J'ai accès directement aux e-learning, aux conférences en ligne,
- Je complète mes documents (tests de positionnement, test de validation des acquis, questionnaires de satisfaction...)
- J'ai une vision centralisée de mes formations suivies dans le temps auprès d'un ou plusieurs organismes

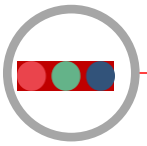


MON ESPACE PARTICIPANT est ouvert dans Jinius dès lors que mon cabinet m'a inscrit une première fois

MON ESPACE PARTICIPANT







Dans **PROCHAINES SESSIONS** vous trouvez la liste des formations sur lesquelles vous êtes inscrit

1

Les inscriptions restent au statut « **en attente** » tant que votre entité de formation n'a pas confirmé votre inscription

2

Un **test de positionnement** vous être peut être demandé avant de pouvoir confirmer l'inscription
Cliquez sur

[Répondre au test de positionnement](#)

3

Dès la **confirmation** des demandes d'inscription par votre entité de formation;
Cliquez sur :

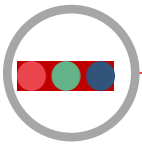
[Afficher les détails de la session](#)

Pour accéder à :

- Les informations détaillées du programme
- Votre convocation
- Les supports de formation
- Les accès en ligne

Pour les formations en e-learning :

- Vous accédez au Module e-learning dès le règlement de la commande



Selon les modalités de formation, le détail de la session vous permet d'accéder aux informations et documents suivants

[Afficher les détails de la session](#)

1

Le programme de la formation

- dates et horaires
- séances et séquençement

2

Lieux

- Site de formation avec l'adresse géolocalisée pour les présentiels
- ou

- Liens de connexion pour les distanciels (e-learning, classe virtuelle,...)

3

Dans la rubrique « Ressources » à gauche, vous trouverez

- Votre **convocation**
- Selon le cas, votre résultat au test de positionnement

DÉTAILS DE LA SESSION Cas des Présentiels

FORMATION SAFIR 2 Présentiel

Ref : 20230117
⌚ 6h00 (0.85)

📍 Dijon
📅 11/04/2023 (après-midi), 12/04/2023 (matin)

📍 DIRECTION DÉPARTEMENTALE FINANCES PUBLIQUES PUY DE DOME
2 RUE GILBERT MOREL
63000 CLERMONT-FERRAND

Programme

Date	Horaires	Contenu	Organisateur
11/04/2023	9h00 - 12h00	(3h00) PRODUITS ET CATALOGUE	DIRECTION DÉPARTEMENTALE FINANCES PUBLIQUES PUY DE DOME
12/04/2023	9h00 - 12h00	(3h00) ORGANISER LES SESSIONS	DIRECTION DÉPARTEMENTALE FINANCES PUBLIQUES PUY DE DOME

Ressources

Ma convocation

Chiffres clés

Note test de positionnement
1/2

DÉTAILS DE LA SESSION Cas des classes virtuelles

FORMATION SAFIR 3 Classe virtuelle

Ref : 20230119
⌚ 3h00 (0.43)

📍 En ligne
📅 12/04/2023

Programme

Date	Horaires	Contenu
12/04/2023	9h00 - 12h00	(3h00) FOCUS V4

ACCÉDER À LA SESSION

DÉTAILS DE LA SESSION Cas des e-learning

Avantages en nature : identifier, calculer et sécuriser (e-learning)

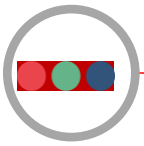
Ref : 20.01SOC0018.23
Accessible pendant 90 jours (du 24/03/2023 au 22/06/2023)
⌚ 3h00 (0.43)

Poser une question sur le module e-learning

Module e-learning (Non commencé)

ACCÉDER À LA FORMATION

- 📖 UA1 - Définition, principes et caractéristiques des avantages en nature
Non commencé
- 📖 UA2 - analyse détaillée de chaque dispositif
Non commencé



Après votre formation, vous pourrez trouver dans **SESSIONS TERMINEES**

[Afficher les détails de la session](#)

1

Vos documents de suivi pédagogique :

- Le **Test de validation des acquis** (disponibles pendant 10 jours)
- Le **questionnaire de satisfaction** à compléter

2

Dans la rubrique « Ressources » vous trouverez :

- Votre **attestation de formation** à télécharger



La mise à disposition de l'attestation peut être liée aux présences ou à la réalisation du test de validation des acquis

- Les **supports pédagogiques** pour les participants et leurs éventuelles mises à jour



A noter qu'en fonction des types de formation et des règles définies par l'entité de formation, les supports pédagogiques peuvent être mis à disposition AVANT, PENDANT ou APRES la formation pour une période donnée.

DÉTAILS DE LA SESSION

Comptables : s'initier au social pour mieux communiquer

Classe virtuelle

Ref : 06230008

3h00 (0.5j)

En ligne

07/04/2023 (matin)

ASFODEM
KAWENI
97600 MAMOUDZOU

Satisfaction

Saisir ma satisfaction

Validation des acquis

Commencer mon test

Programme

07/04/2023

9h00
12h00

(3h00) Comptables : s'initier au social pour mieux communiquer

Ressources

Mon attestation de formation



Supports

Télécharger	Titre	Type	V	Mis à jour le	Disponible jusqu'au
Ouvrir	Guide Utilisateurs	Guide utilisateurs	V2	07/04/2023	27/08/2034



Assistance support
Dédiée à l'utilisation de Jinius

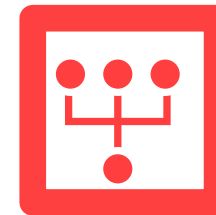

Assistance à l'utilisation de Jinius



01 59 03 12 61



assistance@jinius.fr



*Du lundi au vendredi de 9H à 18H hors jours fériés
(heure métropole)*



Merci